

Komunikat Nr 6 / Communiqué No 6

Wyniki etapu 5 - jazda na czas - rozegranego w dniu 21.05.17

Stage results 5 - individual time trial - played on 21.05.17

Trasa / Route: Kowary - Przełęcz Okraj

ETAP 5

KLASYFIKACJE NA ETAPIE / STAGE CLASSIFICATIONS:

Klasyfikacja indywidualna generalna na etapie 5 :


Dystans etapu / Stage distance: 11.6 km

Individual general classification on stage 5 :

M-ce Place	Nr No	UCI ID	NAZWISKO i imię Name and first name	Drużyna / Team	Czas /Time z karami	Różnica Gap	Vp
1.	47 *	100 150 845 91	KAZ PRONSKIY Vadim	ASTANA CITY	0h 24'34" .25		28.331 km/h
2.	23	100 022 987 79	POL RUTKIEWICZ Marek	WIBATECH 7R FUJI	0h 24'42" .86	+ 00'08"	28.178 km/h
3.	71	100 060 613 69	POL STACHOWIAK Adam	VOSTER UNIWHEELS Team	0h 24'52" .99	+ 00'18"	27.989 km/h
4.	4	100 079 941 94	POL PLUCIŃSKI Leszek	CCC SPRANDI POLKOWICE	0h 25'13" .25	+ 00'39"	27.601 km/h
5.	81	100 068 909 23	POL WARCHOŁ Bartosz	Team HUROM	0h 25'25" .57	+ 00'51"	27.384 km/h
6.	91 *	100 089 886 48	CZE PIETRULA Nicolas	Team DUKLA Praha	0h 25'41" .78	+ 01'07"	27.099 km/h
7.	48 *	100 150 804 50	KAZ ULYSBAYEV Dinmukammed	ASTANA CITY	0h 25'43" .71	+ 01'09"	27.064 km/h
8.	82	100 068 435 34	POL PIASKOWY Emanuel	Team HUROM	0h 25'57" .17	+ 01'23"	26.821 km/h
9.	1	100 028 320 77	POL TACIAK Mateusz	CCC SPRANDI POLKOWICE	0h 26'00" .48	+ 01'26"	26.769 km/h
10.	12 *	100 149 522 29	NED Van de BERG Lars	METEC -TKH	0h 26'08" .40	+ 01'34"	26.633 km/h
11.	56	100 046 406 24	POL ZIELIŃSKI Kamil	DOMIN SPORT	0h 26'12" .70	+ 01'38"	26.565 km/h
12.	7	100 088 985 20	POL MROŻEK Marcin	CCC SPRANDI POLKOWICE	0h 26'27" .05	+ 01'53"	26.314 km/h
13.	14	100 076 189 28	NED HAMELINK Jasper	METEC -TKH	0h 26'31" .94	+ 01'57"	26.248 km/h
14.	51	100 064 923 14	POL BERNAS Paweł	DOMIN SPORT	0h 26'32" .03	+ 01'58"	26.231 km/h
15.	94	100 075 034 37	CZE KRAUS Jan	Team DUKLA Praha	0h 26'33" .49	+ 01'59"	26.215 km/h
16.	62	100 068 768 76	UKR BRATASHCHUK Andrii	KOLSS Cycling Team	0h 26'36" .15	+ 02'02"	26.165 km/h
17.	95 *	100 095 027 48	CZE KOHOUT Michal	Team DUKLA Praha	0h 26'40" .39	+ 02'06"	26.100 km/h
18.	162 *	100 090 418 95	GER DINKLER Jonathan	Regional Team THÜRINGEN	0h 26'45" .28	+ 02'11"	26.019 km/h
19.	25	100 074 974 74	POL OBORSKI Dominik	WIBATECH 7R FUJI	0h 26'47" .42	+ 02'13"	25.986 km/h
20.	22	100 033 917 48	POL JANISZEWSKI Sylwester	WIBATECH 7R FUJI	0h 26'48" .83	+ 02'14"	25.970 km/h
21.	123 *	100 086 255 06	SVK BELLAN Juraj	National Team SLOVAKIA	0h 26'49" .00	+ 02'15"	25.954 km/h
22.	13	100 048 538 22	NED GMELICH MEYLING Jarno	METEC -TKH	0h 26'49" .50	+ 02'15"	25.954 km/h
23.	66	100 112 412 70	ESP JUVE SENDROS Llibert	KOLSS Cycling Team	0h 27'05" .70	+ 02'31"	25.698 km/h
24.	46 *	100 096 389 52	KAZ SHTEIN Grigoriy	ASTANA CITY	0h 27'07" .68	+ 02'33"	25.667 km/h
25.	114 *	100 099 737 05	LTU LAŠINIS Venantas	STAKI - Technorama	0h 27'08" .93	+ 02'34"	25.651 km/h
26.	44	100 068 953 67	KAZ NIKITIN Matvey	ASTANA CITY	0h 27'09" .71	+ 02'35"	25.635 km/h
27.	31 *	100 097 711 16	USA BEARD Cameron	CCB Velotooler	0h 27'14" .83	+ 02'40"	25.557 km/h
28.	65 *	100 112 413 71	UKR SOLTASIUK Vladyslav	KOLSS Cycling Team	0h 27'14" .94	+ 02'40"	25.557 km/h

MIASTA ETAPOWE



29.	142 *	100 144 129 68	 SWE	BERGSTRÖM FRISK Hannes	RYSKA POSTEN Regional	0h 27'15" .75 + 02'41"	25.541 km/h
30.	15 *	100 147 599 46	 NED	Van der HORST Dennis	METEC -TKH	0h 27'17" .27 + 02'43"	25.510 km/h
31.	153	100 159 005 06	 GER	THIELEBEULE Willi	Team ISAAC TORGAU	0h 27'17" .89 + 02'43"	25.510 km/h
32.	26	100 053 545 82	 POL	STĘPNIAK Grzegorz	WIBATECH 7R FUJI	0h 27'21" .60 + 02'47"	25.448 km/h
33.	45 *	100 098 181 01	 KAZ	NATAROV Yuriy	ASTANA CITY	0h 27'25" .43 + 02'51"	25.386 km/h
34.	32 *	100 154 842 14	 USA	COLLINS Patrick	CCB Velotooler	0h 27'28" .31 + 02'54"	25.340 km/h
35.	86	100 123 802 14	 POL	FRANCZAK Wojciech	Team HUROM	0h 27'33" .34 + 02'59"	25.263 km/h
36.	42	100 068 952 66	 KAZ	PANASSENKO Nikita	ASTANA CITY	0h 27'34" .08 + 03'00"	25.248 km/h
37.	43	100 086 836 05	 KAZ	LUCHSHENKO Sergey	ASTANA CITY	0h 27'41" .91 + 03'07"	25.141 km/h
38.	53	100 032 046 20	 POL	MARYCZ Jarosław	DOMIN SPORT	0h 27'44" .04 + 03'10"	25.096 km/h
39.	55	100 098 205 25	 POL	SKARŻYŃSKI Piotr	DOMIN SPORT	0h 28'03" .89 + 03'29"	24.813 km/h
40.	143	100 093 254 21	 NOR	ODDLI Anders	RYSKA POSTEN Regional	0h 28'09" .18 + 03'35"	24.725 km/h
41.	64 *	100 098 015 29	 UKR	BONDARENKO Pavlo	KOLSS Cycling Team	0h 28'11" .31 + 03'37"	24.695 km/h
42.	121 *	100 091 238 42	 SVK	BABIC Adrian	National Team SLOVAKIA	0h 28'15" .43 + 03'41"	24.637 km/h
43.	72	100 028 580 46	 POL	KOMAR Mateusz	VOSTER UNIWHEELS Team	0h 28'19" .62 + 03'45"	24.579 km/h
44.	167	100 461 489 44	 GER	WALTHER Robert	Regional Team THÜRINGEN	0h 28'23" .14 + 03'49"	24.521 km/h
45.	34	100 361 143 93	 USA	HARRIS John	CCB Velotooler	0h 28'34" .36 + 04'00"	24.364 km/h
46.	52	100 033 143 50	 POL	DETKO Artur	DOMIN SPORT	0h 28'41" .55 + 04'07"	24.265 km/h
47.	17 *	100 094 954 72	 NED	KREDER Stefan	METEC -TKH	0h 28'46" .87 + 04'12"	24.195 km/h
48.	76	100 066 000 24	 POL	NOWACZEK Mateusz	VOSTER UNIWHEELS Team	0h 28'49" .14 + 04'15"	24.153 km/h
49.	11	100 048 340 18	 NED	ARIESEN Jacob Willem	METEC -TKH	0h 28'58" .59 + 04'24"	24.028 km/h
50.	161	100 536 737 20	 GER	KÜHMEL Sandro	Regional Team THÜRINGEN	0h 28'58" .81 + 04'24"	24.028 km/h
51.	28	100 086 964 36	 POL	SYKAŁA Wojciech	WIBATECH 7R FUJI	0h 29'02" .18 + 04'28"	23.972 km/h
52.	83	100 068 905 19	 POL	TOMASIAK Konrad	Team HUROM	0h 29'03" .18 + 04'29"	23.959 km/h
53.	33 *	100 109 724 01	 USA	DICKEY Ansel	CCB Velotooler	0h 29'06" .11 + 04'32"	23.918 km/h
54.	145	100 145 477 58	 NOR	HAUGSVAER Sindre Bjerkestrand	RYSKA POSTEN Regional	0h 29'06" .28 + 04'32"	23.918 km/h
55.	68	100 096 487 53	 UKR	MALYNIVSKYI Vasyi	KOLSS Cycling Team	0h 29'12" .10 + 04'38"	23.836 km/h
56.	27	100 055 196 84	 POL	HONKISZ Adrian	WIBATECH 7R FUJI	0h 29'14" .75 + 04'40"	23.808 km/h
57.	113	100 046 329 44	 LTU	KAUPAS Gediminas	STAKI - Technorama	0h 29'14" .98 + 04'40"	23.808 km/h
58.	157	100 030 366 86	 GER	SCHÄFER Stefan	Team ISAAC TORGAU	0h 29'15" .32 + 04'41"	23.795 km/h
59.	102	100 136 507 12	 GER	BECKER Benedikt	ERDINGER ALKOHOLFREI	0h 29'17" .56 + 04'43"	23.768 km/h
60.	163 *	100 144 811 71	 GER	FRANZ Toni	Regional Team THÜRINGEN	0h 29'17" .75 + 04'43"	23.768 km/h
61.	41	100 079 096 25	 KAZ	KULIMBETOV Nurbolat	ASTANA CITY	0h 29'21" .96 + 04'47"	23.714 km/h
62.	84 *	100 091 298 05	 POL	GUTEK Mikołaj	Team HUROM	0h 29'23" .28 + 04'49"	23.687 km/h
63.	18 *	100 106 072 35	 NED	NIEUWPOORT Jelle	METEC -TKH	0h 29'26" .22 + 04'52"	23.647 km/h
64.	24	100 062 711 33	 POL	BARTKIEWICZ Andrzej	WIBATECH 7R FUJI	0h 29'33" .00 + 04'59"	23.553 km/h
65.	132 *	100 159 174 78	 GER	BERLITZ Eiko Valentin	MATRIX ROCKPALAST	0h 29'33" .93 + 04'59"	23.553 km/h
66.	107	100 118 122 57	 GER	OHLENSCHLÄGER Tobias	ERDINGER ALKOHOLFREI	0h 29'39" .99 + 05'05"	23.474 km/h
67.	67	100 058 537 30	 UKR	KULYK Andriy	KOLSS Cycling Team	0h 29'40" .46 + 05'06"	23.461 km/h
68.	106	100 109 810 87	 GER	MERSEBURG Dominik	ERDINGER ALKOHOLFREI	0h 29'45" .35 + 05'11"	23.395 km/h
69.	16 *	100 093 364 34	 NED	OLIESLAGERS Bob	METEC -TKH	0h 29'51" .89 + 05'17"	23.317 km/h
70.	125 *	100 161 343 16	 SVK	VALA Dusan	National Team SLOVAKIA	0h 29'52" .92 + 05'18"	23.304 km/h
71.	87	100 028 376 36	 POL	MATYSIAK Bartłomiej	Team HUROM	0h 29'59" .78 + 05'25"	23.213 km/h

MIASTA ETAPOWE



KOŁOBRZEG



SŁAWNO



GOLENIÓW



CHOCIWIEL



ZBĄSZYNEK



KOŹUCHÓW



LUBAŃ



KOWARY






PIECHOWICE



KARPACZ



72.	35	100 100 807 08	 USA	MITCHELL Tim	CCB Velotooler	0h 30'14" .45	+ 05'40"	23.021 km/h
73.	96 *	100 101 701 29	 CZE	STRUPEK Matyáš	Team DUKLA Praha	0h 30'21" .52	+ 05'47"	22.932 km/h
74.	126 *	100 112 209 61	 SVK	SZABO Miklos	National Team SLOVAKIA	0h 30'24" .23	+ 05'50"	22.895 km/h
75.	151	100 056 824 63	 GER	SCHUBERT Patrick	Team ISAAC TORGAU	0h 30'24" .66	+ 05'50"	22.895 km/h
76.	105	100 550 842 60	 GER	GANNOPOLSKIJ Michael	ERDINGER ALKOHOLFREI	0h 30'27" .68	+ 05'53"	22.857 km/h
77.	131	100 364 810 74	 GER	VIETENSE Jesko	MATRIX ROCKPALAST	0h 30'29" .97	+ 05'55"	22.832 km/h
78.	154	100 510 986 71	 GER	KOHLEN Jan	Team ISAAC TORGAU	0h 30'32" .09	+ 05'58"	22.795 km/h
79.	61	100 079 949 05	 POL	BANASZEK Adrian	KOLSS Cycling Team	0h 30'32" .51	+ 05'58"	22.795 km/h
80.	74	100 146 941 67	 POL	PARMA Krzysztof	VOSTER UNIWHEELS Team	0h 30'36" .64	+ 06'02"	22.745 km/h
81.	88	100 070 651 19	 POL	FRANCZAK Paweł	Team HUROM	0h 30'37" .39	+ 06'03"	22.733 km/h
82.	141	100 079 759 09	 NOR	ORSET Jonas	RYSKA POSTEN Regional	0h 30'56" .67	+ 06'22"	22.500 km/h
83.	122 *	100 157 829 91	 SVK	HLOŽA Michal	National Team SLOVAKIA	0h 30'58" .66	+ 06'24"	22.476 km/h
84.	101	100 128 598 57	 GER	BECKER Bastian	ERDINGER ALKOHOLFREI	0h 30'58" .86	+ 06'24"	22.476 km/h
85.	164	100 151 027 79	 GER	SCHOMMARTZ Halvard	Regional Team THÜRINGEN	0h 31'04" .77	+ 06'30"	22.403 km/h
86.	93	100 030 963 04	 CZE	HOCHMANN Jiří	Team DUKLA Praha	0h 31'05" .05	+ 06'31"	22.391 km/h
87.	148	100 160 335 75	 SWE	FROM Erik	RYSKA POSTEN Regional	0h 31'07" .29	+ 06'33"	22.367 km/h
88.	77	100 138 455 20	 POL	NAJS Jakub	VOSTER UNIWHEELS Team	0h 31'16" .50	+ 06'42"	22.260 km/h
89.	133	100 125 721 90	 GER	HUTSCHENREUTER Hans	MATRIX ROCKPALAST	0h 31'17" .78	+ 06'43"	22.248 km/h
90.	144	100 113 244 29	 SWE	WIHK Jacob	RYSKA POSTEN Regional	0h 31'24" .53	+ 06'50"	22.166 km/h
91.	156	100 048 051 20	 GER	MÜLLER Alexander	Team ISAAC TORGAU	0h 31'29" .23	+ 06'55"	22.107 km/h
92.	85	100 075 035 38	 POL	LATOŃ Eryk	Team HUROM	0h 31'31" .28	+ 06'57"	22.084 km/h
93.	3 *	100 109 949 32	 POL	BANASZEK Alan	CCC SPRANDI POLKOWICE	0h 31'46" .35	+ 07'12"	21.910 km/h
94.	165	100 129 904 05	 GER	BAUER Martin	Regional Team THÜRINGEN	0h 31'47" .07	+ 07'13"	21.898 km/h
95.	57	100 079 950 06	 POL	GRONKIEWICZ Kacper	DOMIN SPORT	0h 32'02" .79	+ 07'28"	21.727 km/h
96.	112 *	100 097 238 28	 LTU	RAČIUNAS Mykolas	STAKI - Technorama	0h 32'51" .98	+ 08'17"	21.187 km/h
97.	152	100 159 007 08	 GER	KIRSTEN Sven	Team ISAAC TORGAU	0h 32'54" .05	+ 08'20"	21.155 km/h
98.	155	100 159 006 07	 GER	WITTENBURG Robert	Team ISAAC TORGAU	0h 32'58" .18	+ 08'24"	21.112 km/h
99.	2	100 045 999 05	 BUL	MIHAYLOV Nikolay	CCC SPRANDI POLKOWICE	0h 32'59" .53	+ 08'25"	21.102 km/h
100.	135	100 152 030 15	 GER	BAUER Alexander	MATRIX ROCKPALAST	0h 33'14" .51	+ 08'40"	20.943 km/h
101.	104	100 136 210 06	 GER	ERB Daniel	ERDINGER ALKOHOLFREI	0h 33'18" .28	+ 08'44"	20.901 km/h
102.	108 *	100 101 669 94	 GER	SIEGEL Carsten	ERDINGER ALKOHOLFREI	0h 33'39" .92	+ 09'05"	20.684 km/h
103.	63	100 095 640 79	 UKR	SKORENKO Mykyta	KOLSS Cycling Team	0h 33'44" .04	+ 09'10"	20.632 km/h
104.	124 *	100 107 767 81	 SVK	FOLTAN Adrian	National Team SLOVAKIA	0h 34'42" .60	+ 10'08"	20.058 km/h
105.	36	100 147 229 64	 USA	ROSENHOLTZ Sam	CCB Velotooler	0h 34'47" .07	+ 10'13"	20.010 km/h
106.	116 *	100 139 857 64	 LTU	GEMBECKAS Tomas	STAKI - Technorama	0h 34'49" .07	+ 10'15"	19.990 km/h
107.	75	100 079 518 59	 POL	GRABIS Mateusz	VOSTER UNIWHEELS Team	0h 34'56" .72	+ 10'22"	19.924 km/h
108.	115 *	100 161 290 60	 LTU	PUNKRYS Kasparas	STAKI - Technorama	0h 35'21" .89	+ 10'47"	19.689 km/h
	78 *	100 101 150 60	 POL	CZUBAK Dawid	VOSTER UNIWHEELS Team	<i>nie wystartował / did not start</i>		
	37	100 128 434 87	 FIN	SIZKO Antti	CCB Velotooler	<i>nie wystartował / did not start</i>		

Uprawnionych do startu na etapie: 110 zawodników. Entitled to start on the stage: 110 riders.

Etap ukończyło: 108 zawodników. Stage finished: 108 riders.

Zawodnicy wyeliminowani z wyścigu / Out of the running riders :

* nie wystartował / did not start

2 zawod. / rid.

MIASTA ETAPOWE											
											
KOŁOBRZEG	SŁAWNO	GOLENIÓW	CHOCIWIEL	ZBĄSZYNEK	KOZUCHÓW	LUBAŃ	KOWARY	PIECHOWICE	KARPACZ		
											
ALBERTINA	ALBERTINA FUEL TRADE	HOTEL DUET	KARPACZ	QUEST	ROTARY KLUB	SŁAWNO	e-MONACO	OPAL	DGE	TVP3 WROCLAW	NASZOSIE.PL

Klasyfikacja drużynowa na etapie 5 :
Team classification on stage 5 :




















Miejsce Place	Drużyna Team	Kod drużyny Code team	Czas drużyny Time team	Różnica Gap
1.	ASTANA CITY	TSE	1h 17' 24"	
2.	CCC SPRANDI POLKOWICE	CCC	1h 17' 40"	+ 0h 00' 16"
3.	WIBATECH 7R FUJI	WIB	1h 18' 17"	+ 0h 00' 53"
4.	Team DUKLA Praha	DUK	1h 18' 54"	+ 0h 01' 30"
5.	Team HUROM	THU	1h 18' 55"	+ 0h 01' 31"
6.	METEC -TKH	MET	1h 19' 28"	+ 0h 02' 04"
7.	DOMIN SPORT	DSP	1h 20' 28"	+ 0h 03' 04"
8.	KOLSS Cycling Team	KLS	1h 20' 55"	+ 0h 03' 31"
9.	VOSTER UNIWHEELS Team	VOS	1h 22' 00"	+ 0h 04' 36"
10.	CCB Velotooler	CCB	1h 23' 16"	+ 0h 05' 52"
11.	Regional Team THÜRINGEN	TTR	1h 24' 06"	+ 0h 06' 42"
12.	RYSKA POSTEN Regional	RYS	1h 24' 30"	+ 0h 07' 06"
13.	National Team SLOVAKIA	SVK	1h 24' 56"	+ 0h 07' 32"
14.	Team ISAAC TORGAU	ISA	1h 26' 56"	+ 0h 09' 32"
15.	ERDINGER ALKOHOLFREI	ERD	1h 28' 41"	+ 0h 11' 17"
16.	STAKI - Technorama	SIT	1h 29' 13"	+ 0h 11' 49"
17.	MATRIX ROCKPALAST	MAT	1h 31' 19"	+ 0h 13' 55"

KLASYFIKACJE PO ETAPACH / GENERAL CLASSIFICATIONS:

Klasyfikacja indywidualna generalna po etapach :
Individual general classification :
Łączny dystans / Total distance: 580.0 km
Vp = 41.047 km/h
SPONSOR: KARKONOSZE

M-ce Place	Nr No	UCI ID	NAZWISKO i imię Name and first name	Drużyna / Team	Czas Time	Różnica Gap	Ranking
1.	23	100 022 987 79	POL RUTKIEWICZ Marek	WIBATECH 7R FUJI	14h 07' 41"		+ 4 ▲
2.	47 *	100 150 845 91	KAZ PRONSKIY Vadim	ASTANA CITY	14h 07' 53"	+ 0h 00' 12"	+ 30 ▲
3.	71	100 060 613 69	POL STACHOWIAK Adam	VOSTER UNIWHEELS Team	14h 08' 00"	+ 0h 00' 19"	+ 13 ▲
4.	81	100 068 909 23	POL WARCHOŁ Bartosz	Team HUROM	14h 08' 32"	+ 0h 00' 51"	+ 9 ▲
5.	4	100 079 941 94	POL PLUCIŃSKI Leszek	CCC SPRANDI POLKOWICE	14h 08' 38"	+ 0h 00' 57"	+ 32 ▲
6.	48 *	100 150 804 50	KAZ ULYSBAYEV Dinmukhammed	ASTANA CITY	14h 08' 56"	+ 0h 01' 15"	+ 14 ▲
7.	82	100 068 435 34	POL PIASKOWY Emanuel	Team HUROM	14h 09' 04"	+ 0h 01' 23"	+ 7 ▲
8.	1	100 028 320 77	POL TACIAK Mateusz	CCC SPRANDI POLKOWICE	14h 09' 07"	+ 0h 01' 26"	+ 4 ▲
9.	56	100 046 406 24	POL ZIELIŃSKI Kamil	DOMIN SPORT	14h 09' 07"	+ 0h 01' 26"	- 7 ▼
10.	91 *	100 089 886 48	CZE PIETRULA Nicolas	Team DUKLA Praha	14h 09' 10"	+ 0h 01' 29"	+ 31 ▲
11.	12 *	100 149 522 29	NED Van de BERG Lars	METEC -TKH	14h 09' 27"	+ 0h 01' 46"	+ 19 ▲
12.	51	100 064 923 14	POL BERNAS Paweł	DOMIN SPORT	14h 09' 35"	+ 0h 01' 54"	- 5 ▼
13.	22	100 033 917 48	POL JANISZEWSKI Sylwester	WIBATECH 7R FUJI	14h 09' 43"	+ 0h 02' 02"	- 10 ▼
14.	14	100 076 189 28	NED HAMELINK Jasper	METEC -TKH	14h 09' 44"	+ 0h 02' 03"	+ 5 ▲
15.	162 *	100 090 418 95	GER DINKLER Jonathan	Regional Team THÜRINGEN	14h 09' 50"	+ 0h 02' 09"	+ 78 ▲
16.	62	100 068 768 76	UKR BRATASHCHUK Andrii	KOLSS Cycling Team	14h 09' 53"	+ 0h 02' 12"	+ 12 ▲
17.	13	100 048 538 22	NED GMELICH MEYLING Jarno	METEC -TKH	14h 09' 56"	+ 0h 02' 15"	- 2 ▼

MIASTA ETAPOWE

18.	94	100 075 034 37	 CZE	KRAUS Jan	Team DUKLA Praha	14h 10' 02"	+ 0h 02' 21"	+ 25 ▲
19.	123 *	100 086 255 06	 SVK	BELLAN Juraj	National Team SLOVAKIA	14h 10' 13"	+ 0h 02' 32"	+ 15 ▲
20.	25	100 074 974 74	 POL	OBORSKI Dominik	WIBATECH 7R FUJI	14h 10' 15"	+ 0h 02' 34"	+ 20 ▲
21.	44	100 068 953 67	 KAZ	NIKITIN Matvey	ASTANA CITY	14h 10' 16"	+ 0h 02' 35"	- 10 ▼
22.	114 *	100 099 737 05	 LTU	LAŠINIS Venantas	STAKI - Technorama	14h 10' 21"	+ 0h 02' 40"	- 4 ▼
23.	15 *	100 147 599 46	 NED	Van der HORST Dennis	METEC -TKH	14h 10' 24"	+ 0h 02' 43"	- 14 ▼
24.	26	100 053 545 82	 POL	STĘPNIAK Grzegorz	WIBATECH 7R FUJI	14h 10' 28"	+ 0h 02' 47"	- 16 ▼
25.	65 *	100 112 413 71	 UKR	SOLTASIUK Vladyslav	KOLSS Cycling Team	14h 10' 31"	+ 0h 02' 50"	▶
26.	46 *	100 096 389 52	 KAZ	SHTEIN Grigoriy	ASTANA CITY	14h 10' 32"	+ 0h 02' 51"	+ 10 ▲
27.	66	100 112 412 70	 ESP	JUVE SENDROS Llibert	KOLSS Cycling Team	14h 10' 34"	+ 0h 02' 53"	+ 19 ▲
28.	7	100 088 985 20	 POL	MROŻEK Marcin	CCC SPRANDI POLKOWICE	14h 10' 35"	+ 0h 02' 54"	+ 28 ▲
29.	31 *	100 097 711 16	 USA	BEARD Cameron	CCB Velotooler	14h 10' 43"	+ 0h 03' 02"	+ 19 ▲
30.	142 *	100 144 129 68	 SWE	BERGSTRÖM FRISK Hannes	RYSKA POSTEN Regional	14h 10' 44"	+ 0h 03' 03"	+ 17 ▲
31.	42	100 068 952 66	 KAZ	PANASSENKO Nikita	ASTANA CITY	14h 10' 51"	+ 0h 03' 10"	- 7 ▼
32.	153	100 159 005 06	 GER	THIELEBEULE Willi	Team ISAAC TORGAU	14h 10' 53"	+ 0h 03' 12"	+ 19 ▲
33.	45 *	100 098 181 01	 KAZ	NATAROV Yuriy	ASTANA CITY	14h 10' 54"	+ 0h 03' 13"	+ 12 ▲
34.	32 *	100 154 842 14	 USA	COLLINS Patrick	CCB Velotooler	14h 10' 57"	+ 0h 03' 16"	+ 8 ▲
35.	86	100 123 802 14	 POL	FRANCZAK Wojciech	Team HUROM	14h 10' 58"	+ 0h 03' 17"	+ 3 ▲
36.	53	100 032 046 20	 POL	MARYCZ Jarosław	DOMIN SPORT	14h 11' 00"	+ 0h 03' 19"	- 13 ▼
37.	43	100 086 836 05	 KAZ	LUCHSHENKO Sergey	ASTANA CITY	14h 11' 05"	+ 0h 03' 24"	- 4 ▼
38.	143	100 093 254 21	 NOR	ODDLI Anders	RYSKA POSTEN Regional	14h 11' 22"	+ 0h 03' 41"	- 17 ▼
39.	72	100 028 580 46	 POL	KOMAR Mateusz	VOSTER UNIWHEELS Team	14h 11' 53"	+ 0h 04' 12"	+ 10 ▲
40.	121 *	100 091 238 42	 SVK	BABIC Adrian	National Team SLOVAKIA	14h 11' 54"	+ 0h 04' 13"	+ 12 ▲
41.	11	100 048 340 18	 NED	ARIESEN Jacob Willem	METEC -TKH	14h 11' 55"	+ 0h 04' 14"	- 37 ▼
42.	161	100 536 737 20	 GER	KÜHMEL Sandro	Regional Team THÜRINGEN	14h 12' 11"	+ 0h 04' 30"	+ 19 ▲
43.	33 *	100 109 724 01	 USA	DICKEY Ansel	CCB Velotooler	14h 12' 23"	+ 0h 04' 42"	- 17 ▼
44.	163 *	100 144 811 71	 GER	FRANZ Toni	Regional Team THÜRINGEN	14h 12' 24"	+ 0h 04' 43"	- 34 ▼
45.	68	100 096 487 53	 UKR	MALYNIVSKYI Vasyl	KOLSS Cycling Team	14h 12' 29"	+ 0h 04' 48"	- 18 ▼
46.	67	100 058 537 30	 UKR	KULYK Andriy	KOLSS Cycling Team	14h 12' 29"	+ 0h 04' 48"	- 45 ▼
47.	95 *	100 095 027 48	 CZE	KOHOUT Michal	Team DUKLA Praha	14h 12' 33"	+ 0h 04' 52"	+ 39 ▲
48.	41	100 079 096 25	 KAZ	KULIMBETOV Nurbolat	ASTANA CITY	14h 12' 34"	+ 0h 04' 53"	- 31 ▼
49.	27	100 055 196 84	 POL	HONKISZ Adrian	WIBATECH 7R FUJI	14h 12' 43"	+ 0h 05' 02"	- 5 ▼
50.	157	100 030 366 86	 GER	SCHÄFER Stefan	Team ISAAC TORGAU	14h 12' 51"	+ 0h 05' 10"	▶
51.	17 *	100 094 954 72	 NED	KREDER Stefan	METEC -TKH	14h 12' 51"	+ 0h 05' 10"	+ 4 ▲
52.	52	100 033 143 50	 POL	DETKO Artur	DOMIN SPORT	14h 13' 04"	+ 0h 05' 23"	+ 5 ▲
53.	18 *	100 106 072 35	 NED	NIEUWPOORT Jelle	METEC -TKH	14h 13' 05"	+ 0h 05' 24"	▶
54.	64 *	100 098 015 29	 UKR	BONDARENKO Pavlo	KOLSS Cycling Team	14h 13' 09"	+ 0h 05' 28"	+ 15 ▲
55.	106	100 109 810 87	 GER	MERSEBURG Dominik	ERDINGER ALKOHOLFREI	14h 13' 10"	+ 0h 05' 29"	- 20 ▼
56.	113	100 046 329 44	 LTU	KAUPAS Gediminas	STAKI - Technorama	14h 13' 13"	+ 0h 05' 32"	- 2 ▼
57.	87	100 028 376 36	 POL	MATYSIAK Bartłomiej	Team HUROM	14h 13' 25"	+ 0h 05' 44"	- 18 ▼
58.	55	100 098 205 25	 POL	SKARŻYŃSKI Piotr	DOMIN SPORT	14h 13' 25"	+ 0h 05' 44"	+ 22 ▲
59.	167	100 461 489 44	 GER	WALTHER Robert	Regional Team THÜRINGEN	14h 13' 26"	+ 0h 05' 45"	+ 17 ▲
60.	76	100 066 000 24	 POL	NOWACZEK Mateusz	VOSTER UNIWHEELS Team	14h 13' 32"	+ 0h 05' 51"	- 1 ▼

MIASTA ETAPOWE



KOŁOBRZEG



SŁAWNO



GOLENIÓW



CHOCIWIEL



ZBĄSZYNEK



KOŹUCHÓW



LUBAŃ



KOWARY



PIECHOWICE



KARPACZ



61.	88	100 070 651 19	 POL	FRANCZAK Paweł	Team HUROM	14h 13' 50"	+ 0h 06' 09"	- 39 ▼
62.	145	100 145 477 58	 NOR	HAUGSVAER Sindre Bjerkestrand	RYSKA POSTEN Regional	14h 13' 58"	+ 0h 06' 17"	+ 1 ▲
63.	83	100 068 905 19	 POL	TOMASIAK Konrad	Team HUROM	14h 14' 18"	+ 0h 06' 37"	+ 16 ▲
64.	107	100 118 122 57	 GER	OHLENSCHLÄGER Tobias	ERDINGER ALKOHOLFREI	14h 14' 37"	+ 0h 06' 56"	+ 8 ▲
65.	16 *	100 093 364 34	 NED	OLIESLAGERS Bob	METEC -TKH	14h 14' 42"	+ 0h 07' 01"	- 3 ▼
66.	3 *	100 109 949 32	 POL	BANASZEK Alan	CCC SPRANDI POLKOWICE	14h 14' 49"	+ 0h 07' 08"	- 60 ▼
67.	125 *	100 161 343 16	 SVK	VALA Dusan	National Team SLOVAKIA	14h 14' 50"	+ 0h 07' 09"	▶
68.	28	100 086 964 36	 POL	SYKAŁA Wojciech	WIBATECH 7R FUJI	14h 14' 55"	+ 0h 07' 14"	+ 17 ▲
69.	132 *	100 159 174 78	 GER	BERLITZ Eiko Valentin	MATRIX ROCKPALAST	14h 14' 57"	+ 0h 07' 16"	+ 13 ▲
70.	154	100 510 986 71	 GER	KOHNEN Jan	Team ISAAC TORGAU	14h 15' 18"	+ 0h 07' 37"	- 10 ▼
71.	96 *	100 101 701 29	 CZE	STRUPEK Matyáš	Team DUKLA Praha	14h 15' 19"	+ 0h 07' 38"	- 1 ▼
72.	105	100 550 842 60	 GER	GANNOPOLSKIJ Michael	ERDINGER ALKOHOLFREI	14h 15' 19"	+ 0h 07' 38"	- 8 ▼
73.	151	100 056 824 63	 GER	SCHUBERT Patrick	Team ISAAC TORGAU	14h 15' 22"	+ 0h 07' 41"	- 5 ▼
74.	141	100 079 759 09	 NOR	ORSET Jonas	RYSKA POSTEN Regional	14h 15' 22"	+ 0h 07' 41"	- 16 ▼
75.	35	100 100 807 08	 USA	MITCHELL Tim	CCB Velotooler	14h 15' 28"	+ 0h 07' 47"	+ 3 ▲
76.	102	100 136 507 12	 GER	BECKER Benedikt	ERDINGER ALKOHOLFREI	14h 15' 34"	+ 0h 07' 53"	+ 14 ▲
77.	61	100 079 949 05	 POL	BANASZEK Adrian	KOLSS Cycling Team	14h 15' 35"	+ 0h 07' 54"	- 3 ▼
78.	131	100 364 810 74	 GER	VIETENSE Jesko	MATRIX ROCKPALAST	14h 15' 51"	+ 0h 08' 10"	+ 3 ▲
79.	122 *	100 157 829 91	 SVK	HLOŽA Michal	National Team SLOVAKIA	14h 15' 56"	+ 0h 08' 15"	- 6 ▼
80.	164	100 151 027 79	 GER	SCHOMMARTZ Halvard	Regional Team THÜRINGEN	14h 16' 02"	+ 0h 08' 21"	- 9 ▼
81.	156	100 048 051 20	 GER	MÜLLER Alexander	Team ISAAC TORGAU	14h 16' 20"	+ 0h 08' 39"	- 52 ▼
82.	144	100 113 244 29	 SWE	WIHK Jacob	RYSKA POSTEN Regional	14h 16' 20"	+ 0h 08' 39"	- 16 ▼
83.	126 *	100 112 209 61	 SVK	SZABO Miklos	National Team SLOVAKIA	14h 16' 24"	+ 0h 08' 43"	+ 4 ▲
84.	133	100 125 721 90	 GER	HUTSCHENREUTER Hans	MATRIX ROCKPALAST	14h 16' 29"	+ 0h 08' 48"	- 7 ▼
85.	85	100 075 035 38	 POL	LATOŃ Eryk	Team HUROM	14h 16' 34"	+ 0h 08' 53"	- 10 ▼
86.	148	100 160 335 75	 SWE	FROM Erik	RYSKA POSTEN Regional	14h 16' 34"	+ 0h 08' 53"	- 3 ▼
87.	74	100 146 941 67	 POL	PARMA Krzysztof	VOSTER UNIWHEELS Team	14h 16' 42"	+ 0h 09' 01"	+ 1 ▲
88.	57	100 079 950 06	 POL	GRONKIEWICZ Kacper	DOMIN SPORT	14h 16' 57"	+ 0h 09' 16"	- 23 ▼
89.	93	100 030 963 04	 CZE	HOCHMANN Jiří	Team DUKLA Praha	14h 17' 29"	+ 0h 09' 48"	+ 3 ▲
90.	84 *	100 091 298 05	 POL	GUTEK Mikołaj	Team HUROM	14h 18' 03"	+ 0h 10' 22"	+ 9 ▲
91.	77	100 138 455 20	 POL	NAJS Jakub	VOSTER UNIWHEELS Team	14h 18' 27"	+ 0h 10' 46"	+ 3 ▲
92.	24	100 062 711 33	 POL	BARTKIEWICZ Andrzej	WIBATECH 7R FUJI	14h 18' 32"	+ 0h 10' 51"	+ 8 ▲
93.	152	100 159 007 08	 GER	KIRSTEN Sven	Team ISAAC TORGAU	14h 20' 08"	+ 0h 12' 27"	- 62 ▼
94.	36	100 147 229 64	 USA	ROSENHOLTZ Sam	CCB Velotooler	14h 20' 28"	+ 0h 12' 47"	- 10 ▼
95.	135	100 152 030 15	 GER	BAUER Alexander	MATRIX ROCKPALAST	14h 20' 28"	+ 0h 12' 47"	+ 1 ▲
96.	112 *	100 097 238 28	 LTU	RAČIUNAS Mykolas	STAKI - Technorama	14h 20' 52"	+ 0h 13' 11"	+ 2 ▲
97.	63	100 095 640 79	 UKR	SKORENKO Mykyta	KOLSS Cycling Team	14h 20' 58"	+ 0h 13' 17"	▶
98.	124 *	100 107 767 81	 SVK	FOLTAN Adrian	National Team SLOVAKIA	14h 21' 02"	+ 0h 13' 21"	- 7 ▼
99.	34	100 361 143 93	 USA	HARRIS John	CCB Velotooler	14h 21' 07"	+ 0h 13' 26"	+ 5 ▲
100.	101	100 128 598 57	 GER	BECKER Bastian	ERDINGER ALKOHOLFREI	14h 21' 50"	+ 0h 14' 09"	+ 2 ▲
101.	108 *	100 101 669 94	 GER	SIEGEL Carsten	ERDINGER ALKOHOLFREI	14h 23' 19"	+ 0h 15' 38"	▶
102.	2	100 045 999 05	 BUL	MIHAYLOV Nikolay	CCC SPRANDI POLKOWICE	14h 25' 05"	+ 0h 17' 24"	+ 1 ▲
103.	75	100 079 518 59	 POL	GRABIS Mateusz	VOSTER UNIWHEELS Team	14h 27' 44"	+ 0h 20' 03"	+ 2 ▲

MIASTA ETAPOWE



KOŁOBRZEG



SŁAWNO



GOLENIÓW



CHOCIWIEL



ZBĄSZYNEK



KOŹUCHÓW



LUBAŃ



KOWARY



PIECHOWICE



KARPACZ



104.	165	100 129 904 05		GER	BAUER Martin	Regional Team THÜRINGEN	14h 27' 46"	+ 0h 20' 05"	+ 2 ▲
105.	155	100 159 006 07		GER	WITTENBURG Robert	Team ISAAC TORGAU	14h 33' 32"	+ 0h 25' 51"	+ 2 ▲
106.	115 *	100 161 290 60		LTU	PUNKRYS Kasparas	STAKI - Technorama	14h 37' 34"	+ 0h 29' 53"	+ 2 ▲
107.	116 *	100 139 857 64		LTU	GEMBECKAS Tomas	STAKI - Technorama	14h 39' 04"	+ 0h 31' 23"	+ 2 ▲
108.	104	100 136 210 06		GER	ERB Daniel	ERDINGER ALKOHOLFREI	14h 44' 17"	+ 0h 36' 36"	+ 2 ▲

**Klasyfikacja aktywnego po etapach :****Intermediate sprints general classification :****SPONSOR: HOTEL JF DUET**

M-ce Place	Nr No	UCI ID		NAZWISKO i imię Name and first name	Drużyna / Team	
1.	16 *	100 093 364 34		NED OLIESLAGERS Bob	METEC -TKH	17 p.
2.	156	100 048 051 20		GER MÜLLER Alexander	Team ISAAC TORGAU	9 p.
3.	71	100 060 613 69		POL STACHOWIAK Adam	VOSTER UNIWHEELS Team	8 p.
4.	56	100 046 406 24		POL ZIELIŃSKI Kamil	DOMIN SPORT	6 p.
5.	105	100 550 842 60		GER GANNOPOLSKIJ Michael	ERDINGER ALKOHOLFREI	6 p.
6.	51	100 064 923 14		POL BERNAS Paweł	DOMIN SPORT	6 p.
7.	23	100 022 987 79		POL RUTKIEWICZ Marek	WIBATECH 7R FUJI	5 p.
8.	76	100 066 000 24		POL NOWACZEK Mateusz	VOSTER UNIWHEELS Team	4 p.
9.	141	100 079 759 09		NOR ORSET Jonas	RYSKA POSTEN Regional	3 p.
10.	93	100 030 963 04		CZE HOCHMANN Jiří	Team DUKLA Praha	3 p.
11.	77	100 138 455 20		POL NAJS Jakub	VOSTER UNIWHEELS Team	3 p.
12.	43	100 086 836 05		KAZ LUCHSHENKO Sergey	ASTANA CITY	3 p.
13.	52	100 033 143 50		POL DETKO Artur	DOMIN SPORT	3 p.
14.	22	100 033 917 48		POL JANISZEWSKI Sylwester	WIBATECH 7R FUJI	2 p.
15.	162 *	100 090 418 95		GER DINKLER Jonathan	Regional Team THÜRINGEN	2 p.
16.	144	100 113 244 29		SWE WIHK Jacob	RYSKA POSTEN Regional	2 p.
17.	34	100 361 143 93		USA HARRIS John	CCB Velotooler	2 p.
18.	91 *	100 089 886 48		CZE PIETRULA Nicolas	Team DUKLA Praha	1 p.
19.	12 *	100 149 522 29		NED Van de BERG Lars	METEC -TKH	1 p.
20.	123 *	100 086 255 06		SVK BELLAN Juraj	National Team SLOVAKIA	1 p.
21.	25	100 074 974 74		POL OBORSKI Dominik	WIBATECH 7R FUJI	1 p.
22.	53	100 032 046 20		POL MARYCZ Jarosław	DOMIN SPORT	1 p.

**Klasyfikacja młodzieżowa U23 po etapach :****Youth U23 general classification :****SPONSOR: Towarzystwo Kolarskie KARKONOSZE TOUR**

M-ce Place	Nr No	UCI ID		NAZWISKO i imię Name and first name	Drużyna / Team	Czas Time	Różnica Gap
1.	47	100 150 845 91		KAZ PRONSKIY Vadim	ASTANA CITY	14h 07' 53"	
2.	48	100 150 804 50		KAZ ULYSBAYEV Dinmukammed	ASTANA CITY	14h 08' 56"	+ 0h 01' 03"
3.	91	100 089 886 48		CZE PIETRULA Nicolas	Team DUKLA Praha	14h 09' 10"	+ 0h 01' 17"
4.	12	100 149 522 29		NED Van de BERG Lars	METEC -TKH	14h 09' 27"	+ 0h 01' 34"
5.	162	100 090 418 95		GER DINKLER Jonathan	Regional Team THÜRINGEN	14h 09' 50"	+ 0h 01' 57"
6.	123	100 086 255 06		SVK BELLAN Juraj	National Team SLOVAKIA	14h 10' 13"	+ 0h 02' 20"
7.	114	100 099 737 05		LTU LAŠINIS Venantas	STAKI - Technorama	14h 10' 21"	+ 0h 02' 28"

MIASTA ETAPOWE



KOŁOBZEG



SŁAWNO



GOLENIÓW



CHOCIWIEL



ZBĄSZYNEK



KOŹUCHÓW



LUBAŃ



KOWARY



PIECHOWICE



KARPACZ



8.	15	100 147 599 46	 NED	Van der HORST Dennis	METEC -TKH	14h 10' 24"	+ 0h 02' 31"
9.	65	100 112 413 71	 UKR	SOLTASIUK Vladyslav	KOLSS Cycling Team	14h 10' 31"	+ 0h 02' 38"
10.	46	100 096 389 52	 KAZ	SHTEIN Grigoriy	ASTANA CITY	14h 10' 32"	+ 0h 02' 39"
11.	31	100 097 711 16	 USA	BEARD Cameron	CCB Velotooler	14h 10' 43"	+ 0h 02' 50"
12.	142	100 144 129 68	 SWE	BERGSTRÖM FRISK Hannes	RYSKA POSTEN Regional	14h 10' 44"	+ 0h 02' 51"
13.	45	100 098 181 01	 KAZ	NATAROV Yuriy	ASTANA CITY	14h 10' 54"	+ 0h 03' 01"
14.	32	100 154 842 14	 USA	COLLINS Patrick	CCB Velotooler	14h 10' 57"	+ 0h 03' 04"
15.	121	100 091 238 42	 SVK	BABIC Adrian	National Team SLOVAKIA	14h 11' 54"	+ 0h 04' 01"
16.	33	100 109 724 01	 USA	DICKEY Ansel	CCB Velotooler	14h 12' 23"	+ 0h 04' 30"
17.	163	100 144 811 71	 GER	FRANZ Toni	Regional Team THÜRINGEN	14h 12' 24"	+ 0h 04' 31"
18.	95	100 095 027 48	 CZE	KOHOUT Michal	Team DUKLA Praha	14h 12' 33"	+ 0h 04' 40"
19.	17	100 094 954 72	 NED	KREDER Stefan	METEC -TKH	14h 12' 51"	+ 0h 04' 58"
20.	18	100 106 072 35	 NED	NIEUWPOORT Jelle	METEC -TKH	14h 13' 05"	+ 0h 05' 12"
21.	64	100 098 015 29	 UKR	BONDARENKO Pavlo	KOLSS Cycling Team	14h 13' 09"	+ 0h 05' 16"
22.	16	100 093 364 34	 NED	OLIESLAGERS Bob	METEC -TKH	14h 14' 42"	+ 0h 06' 49"
23.	3	100 109 949 32	 POL	BANASZEK Alan	CCC SPRANDI POLKOWICE	14h 14' 49"	+ 0h 06' 56"
24.	125	100 161 343 16	 SVK	VALA Dusan	National Team SLOVAKIA	14h 14' 50"	+ 0h 06' 57"
25.	132	100 159 174 78	 GER	BERLITZ Eiko Valentin	MATRIX ROCKPALAST	14h 14' 57"	+ 0h 07' 04"
26.	96	100 101 701 29	 CZE	STRUPEK Matyáš	Team DUKLA Praha	14h 15' 19"	+ 0h 07' 26"
27.	122	100 157 829 91	 SVK	HLOŽA Michal	National Team SLOVAKIA	14h 15' 56"	+ 0h 08' 03"
28.	126	100 112 209 61	 SVK	SZABO Miklos	National Team SLOVAKIA	14h 16' 24"	+ 0h 08' 31"
29.	84	100 091 298 05	 POL	GUTEK Mikołaj	Team HUROM	14h 18' 03"	+ 0h 10' 10"
30.	112	100 097 238 28	 LTU	RAČIUNAS Mykolas	STAKI - Technorama	14h 20' 52"	+ 0h 12' 59"
31.	124	100 107 767 81	 SVK	FOLTAN Adrian	National Team SLOVAKIA	14h 21' 02"	+ 0h 13' 09"
32.	108	100 101 669 94	 GER	SIEGEL Carsten	ERDINGER ALKOHOLFREI	14h 23' 19"	+ 0h 15' 26"
33.	115	100 161 290 60	 LTU	PUNKRYS Kasparas	STAKI - Technorama	14h 37' 34"	+ 0h 29' 41"
34.	116	100 139 857 64	 LTU	GEMBECKAS Tomas	STAKI - Technorama	14h 39' 04"	+ 0h 31' 11"

MIASTA ETAPOWE



Klasyfikacja drużynowa po etapach :**Team general classification :**

Miejsce Place	Drużyna Team	Kod klubu Code team	Czas drużyny Time team	Różnica Gap
1.	ASTANA CITY	TSE	42h 26' 51"	
2.	CCC SPRANDI POLKOWICE	CCC	42h 27' 19"	+ 0h 00' 28"
3.	WIBATECH 7R FUJI	WIB	42h 27' 48"	+ 0h 00' 57"
4.	Team HUROM	THU	42h 28' 16"	+ 0h 01' 25"
5.	METEC -TKH	MET	42h 28' 49"	+ 0h 01' 58"
6.	DOMIN SPORT	DSP	42h 29' 59"	+ 0h 03' 08"
7.	KOLSS Cycling Team	KLS	42h 30' 36"	+ 0h 03' 45"
8.	Team DUKLA Praha	DUK	42h 30' 50"	+ 0h 03' 59"
9.	CCB Velotooler	CCB	42h 33' 19"	+ 0h 06' 28"
10.	Regional Team THÜRINGEN	TTR	42h 33' 33"	+ 0h 06' 42"
11.	VOSTER UNIWHEELS Team	VOS	42h 33' 33"	+ 0h 06' 42"
12.	RYSKA POSTEN Regional	RYS	42h 35' 41"	+ 0h 08' 50"
13.	National Team SLOVAKIA	SVK	42h 36' 58"	+ 0h 10' 07"
14.	Team ISAAC TORGAU	ISA	42h 38' 54"	+ 0h 12' 03"
15.	ERDINGER ALKOHOLFREI	ERD	42h 41' 38"	+ 0h 14' 47"
16.	STAKI - Technorama	SIT	42h 43' 39"	+ 0h 16' 48"
17.	MATRIX ROCKPALAST	MAT	42h 46' 48"	+ 0h 19' 57"

MIASTA ETAPOWE



ROZDZIAŁ KOSZULEK NA NASTĘPNYM ETAPIE / DISTRIBUTION JERSEYS ON NEXT STAGE:



KLASYFIKACJA INDYWIDUALNA - koszulka żółta
INDIVIDUAL GENERAL CLASSIFICATION - yellow jersey

Lider klasyfikacji / Leader of classification:

23 RUTKIEWICZ Marek - WIBATECH 7R FUJI

SPONSOR: KARKONOSZE



KLASYFIKACJA GÓRSKA - koszulka zielona
MOUNTAINS CLASSIFICATION - green jersey

Lider klasyfikacji / Leader of classification:

85 LATOŃ Eryk - Team HUROM

Jadący w koszulce / Wearing the jersey:

85 LATOŃ Eryk - Team HUROM

SPONSOR: QUEST SPORTSWEAR



KLASYFIKACJA AKTYWNEGO - koszulka niebieska
INTERMEDIATE SPRINTS CLASSIFICATION - blue jersey

Lider klasyfikacji / Leader of classification:

16 OLIESLAGERS Bob - METEC -TKH

Jadący w koszulce / Wearing the jersey:

16 OLIESLAGERS Bob - METEC -TKH

SPONSOR: HOTEL JF DUET Goleniów



KLASYFIKACJA MŁODZIEŻOWA U23 - koszulka biała
YOUTH CLASSIFICATION U23 - white jersey

Lider klasyfikacji / Leader of classification:

47 PRONSKIY Vadim - ASTANA CITY

Jadący w koszulce / Wearing the jersey:

47 PRONSKIY Vadim - ASTANA CITY

SPONSOR: Towarzystwo Kolarskie KARKONOSZE TOUR

MIASTA ETAPOWE



KOŁOBRZEG



SŁAWNO



GOLENIÓW



CHOCIWIEL



ZBĄSZYNEK



KOZUCHÓW



LUBAŃ



KOWARY



PIECHOWICE



KARPACZ



Kolejność pojazdów pomocy technicznej na następnym etapie :**Order of technical vehicles on next stage:**

1.	T-15	WIB	WIBATECH 7R FUJI
2.	T-18	TSE	ASTANA CITY
3.	T-14	VOS	VOSTER UNIWHEELS Team
4.	T-12	THU	Team HUROM
5.	T-02	CCC	CCC SPRANDI POLKOWICE
6.	T-03	DSP	DOMIN SPORT
7.	T-10	DUK	Team DUKLA Praha
8.	T-16	MET	METEC -TKH
9.	T-07	TTR	Regional Team THÜRINGEN
10.	T-17	KLS	KOLSS Cycling Team
11.	T-06	SVK	National Team SLOVAKIA
12.	T-09	SIT	STAKI - Technorama
13.	T-01	CCB	CCB Velotooler
14.	T-08	RYS	RYSKA POSTEN Regional
15.	T-13	ISA	Team ISAAC TORGAV
16.	T-04	ERD	ERDINGER ALKOHOLFREI
17.	T-05	MAT	MATRIX ROCKPALAST

UWAGI do Komunikatu Nr 5:**W klasyfikacji na 4 etapie**

Zawodnik Nr 161 sklasyfikowany na miejscu 70 powinien być na miejscu 24 z czasem 3:38:37.

Zawodnik Nr 156 sklasyfikowany na miejscu 24 powinien być na miejscu 70 z czasem 3:40:10.

Zawodnik Nr 162 sklasyfikowany na miejscu 97 powinien być na miejscu 14 z czasem 3:38:31.

Zawodnik Nr 152 sklasyfikowany na miejscu 14 powinien być na miejscu 97 z czasem 3:42:26.

Zmiany uwzględniono w klasyfikacji generalnej po 5 etapie.

ATTENTIONS to the Communique No. 5:

Rider No. 161 classified at place 70 should be at place 24 with time 3:38:37.

Rider No. 156 classified at place 24 should be at place 70 with time 3:40:10.

Rider No. 162 classified at place 97 should be at place 14 with time 3:38:31.

Rider No. 152 classified at place 14 should be at place 97 with time 3:42:26.

The changes was included in general classification after 5 stage.



Aktualne wyniki na stronie / Actual results on the page:
www.flextour.pl (format pdf)

Kowary, 21.05.17

PRESIDENT of C.P.
 /-/ **Zsolt TÖRZSÖK**

FINISH JUDGE / SĘDZIA METY
 /-/ **Bogdan LOEDL**

